



ANEXO V

CARTA DE APRESENTAÇÃO DA PROPOSTA COMERCIAL CONCORRÊNCIA Nº 14524/2025

OBJETO: PRESTAÇÃO DOS SERVIÇOS DE COLETA E DISTRIBUIÇÃO DE LIVROS PARA A EDITORA SENAC SÃO PAULO".

NEVES TRANSPORTES E LOGISTICA LTDA, inscrita no CNPJ: 05.613.421/0001-01, com sede no endereço: Rua Manoel da Nobrega, 734 - conj. 206, Centro - Diadema - SP - Cep.: 09910-720, neste ato representada por seu representante legal Sr(a). ALEX PORTELA NEVES, SÓCIO - DIRETOR, vem pela presente apresentar a proposta comercial, exigida por força do disposto no item 6 e respectivos subitens do Instrumento Convocatório para o processo de Licitação acima mencionado do Serviço Nacional de Aprendizagem Comercial - Senac - Administração Regional do Estado de São Paulo.

Observações:

1. Anexar a **TABELA DE PRECIFICAÇÃO (Modelo ANEXO VI)** com os valores devidamente preenchidos, em sua totalidade;
2. Prazo para entrega: Conforme especificações do **TERMO DE REFERÊNCIA (ANEXO A)**;
3. Prazo para pagamento: Conforme especificações do **TERMO DE REFERÊNCIA (ANEXO A)**;
4. Prazo de coletas e entregas: Conforme especificações do **TERMO DE REFERÊNCIA (ANEXO A)**;
5. Validade da Proposta: **90 (noventa) dias**;
6. Os valores devem ser preenchidos em sua totalidade, de uma forma crescente, ou proporcional, na **TABELA DE PRECIFICAÇÃO (Modelo ANEXO VI)**;
7. Será declarada vencedora a proposta que apresentar o **MENOR PREÇO** calculado pela soma dos valores dos itens na **TABELA DE PRECIFICAÇÃO (Modelo ANEXO VI)**, identificados abaixo:

[Handwritten signature]
C. NEVES TRANSPORTES LTDA.
[Handwritten signature]

- a. **LOTE 1:** São Paulo – Capital e Grande São Paulo
Exemplo: (**vf1 + vf2 + vf3 ...+ vf7**) = valor final
Onde: Vf é o valor identificado na **TABELA DE PRECIFICAÇÃO (Modelo ANEXO VI)**.

ESTADO DE SP

| | ESTADO | SP |
|-----|------------------|------------|
| vf1 | FAIXA DE 0 - 10 | R\$ 19,00 |
| vf2 | FAIXA DE 10- 20 | R\$ 20,00 |
| vf2 | FAIXA DE 110-120 | R\$ 49,00 |
| vf3 | FAIXA DE 120-130 | R\$ 52,00 |
| vf4 | FAIXA DE 130-140 | R\$ 55,00 |
| vf5 | FAIXA DE 140-150 | R\$ 58,00 |
| vf6 | FAIXA DE 150-160 | R\$ 62,00 |
| | | R\$ 315,00 |

Valor final: valor para o cálculo do Menor Preço

- b. **LOTE 2:** Interior de São Paulo e Demais Estados
Exemplo: (**vf1 + vf2 + vf3 + vf4 ...+ vf14**) = valor final
Onde: Vf é o valor identificado na **TABELA DE PRECIFICAÇÃO (Modelo ANEXO VI)**.
Valor final: valor para o cálculo do Menor Preço

INTERIOR DE SP E DEMAIS ESTADOS

| ESTADO | SP | VALOR |
|---------------|----------|------------|
| FAIXA DE 0-10 | INTERIOR | R\$ 104,84 |


| ESTADO | CE | VALOR | CE | VALOR R\$ | SP | VALOR | TOTAL |
|-----------------|---------|------------|----------|-----------|----------|--------|------------|
| FAIXA DE 10- 20 | CAPITAL | R\$ 123,85 | INTERIOR | 240,64 | INTERIOR | 171,42 | R\$ 535,91 |

| ESTADO | CE | VALOR | RJ | VALOR | SP | VALOR | PR | VALOR | TOTAL R\$ |
|----------------|----------|------------|---------|-----------|----------|------------|---------|-----------|-----------|
| FAIXA DE 20-30 | INTERIOR | R\$ 264,70 | CAPITAL | R\$ 69,57 | INTERIOR | R\$ 188,56 | CAPITAL | R\$ 84,38 | 607,21 |

| ESTADO | CE | VALOR | MG | VALOR | RJ | VALOR | SP | VALOR | TOTAL R\$ |
|------------------|---------|------------|---------|-----------|---------|-----------|----------|------------|-----------|
| FAIXA DE 30 - 40 | CAPITAL | R\$ 151,22 | CAPITAL | R\$ 97,98 | CAPITAL | R\$ 77,23 | INTERIOR | R\$ 209,30 | 535,73 |

| ESTADO | RJ | VALOR | SP | VALOR R\$ | TOTAL |
|------------------|---------|-----------|----------|-----------|------------|
| FAIXA DE 40 - 50 | CAPITAL | R\$ 86,49 | INTERIOR | 234,42 | R\$ 320,91 |

- c. **LOTE 3:** Entregas com carro dedicado
Exemplo: (**vf1 + vf2 + vf3 + vf4 ...+ vf10**) = valor final



Onde: Vf é o valor identificado na **TABELA DE PRECIFICAÇÃO (Modelo ANEXO VI)**.

Valor final: valor para o cálculo do Menor Preço

| | | |
|-----|------------------|------------|
| | ESTADO | SP -CAP |
| vf1 | FAIXA DE 50 - 60 | R\$ 320,00 |

DEDICADO SP E DEMAIS ESTADOS

| | | |
|-----|------------------|------------|
| | ESTADO | SP -CAP |
| vf2 | FAIXA DE 100-110 | R\$ 320,00 |

| | | |
|-----|-------------------|--------------|
| | ESTADO | MG -CAP |
| vf3 | FAIXA DE 140 -150 | R\$ 2.100,00 |

| | | |
|-----|------------------|------------|
| | ESTADO | SP -CAP |
| vf4 | FAIXA DE 160-170 | R\$ 320,00 |

| | | | | | | | | |
|-----|-----------------------|-----------|-----------|----------|----------|----------|-----------|----------|
| | ESTADO | DF - CAP | PE - CAP | MG - CAP | RJ - CAP | SP-CAP | RS-CAP | TOTAL |
| vf5 | FAIXA ACIMA DE 200 KG | R\$ 13,00 | R\$ 29,00 | R\$ 6,50 | R\$ 5,50 | R\$ 2,80 | R\$ 15,00 | R\$ 71,8 |

* CAP = CAPITAL

| | |
|------|-----|
| GRIS | 0,3 |
| ADV | 0,1 |

*Para o preenchimento do valor final na tabela de preços, incluir obrigatoriamente TODAS as taxas vigentes que incidam sobre o valor da cobrança de cada frete, como TAS (taxa Sefaz), TRT (taxa de restrição ao trânsito), taxa de pedágio e demais taxas que a transportadora costuma aplicar.

8. Os valores na planilha referem-se à entrega fracionada, valendo o que for maior, peso real ou cubado.
9. O custo referente ao GRIS não está incluso no preço do lote. Seu custo deverá ser calculado com base no valor da mercadoria a ser transportada, sendo aplicado o percentual de 0,3% (zero vírgula três por cento) pela Contratada no momento da prestação do serviço.
10. O custo referente ao AD Valorem não está incluso no preço do lote. O percentual do AD Valorem deverá ser calculado com base no valor da mercadoria a ser transportada e sendo calculado pela Contratada no momento da prestação do serviço, limitado as porcentagens conforme tabela abaixo:

NEVES



| Estados Siglas | AD VALOREM (%) |
|--|----------------|
| RJ - ES - MG - PR - SP - SC - RS | 0,40 |
| DF - GO - MS - MT | 0,60 |
| AC - AM - AP - PA - RO - RR - TO | 2,00 |
| AL - BA - CE - MA - PB - PE - PI - RN - SE | 1,50 |

11. Deverão estar incluídos no valor do GRIS e AD Valorem os seguros obrigatórios pertinentes ao transporte de cargas, descritos abaixo:

a. O seguro de responsabilidade civil do transportador rodoviário de cargas, (**RCTR-C**), para transporte rodoviário.

b. Seguro de responsabilidade civil facultativa do transportador rodoviário por desaparecimento de carga, (**RCF-DC**), para transporte rodoviário.

12. São três regiões de entrega, conforme quadro abaixo, que serão avaliados separadamente, valendo aquele que tiver preço de entrega menor:

| Regiões |
|--|
| São Paulo - Capital e Grande São Paulo |
| Interior de São Paulo e Demais Estados |
| Entregas com carro dedicado |

13. Os valores da planilha Tabela Senac de valores devem incluir todos os impostos e taxas vigentes na data de apresentação da proposta, exceto os impostos abaixo, cujos percentuais serão indicados na tabela:

- ICMS** (x,xx % cobrado sobre o valor do transporte de acordo com a legislação de cada estado)
- ISS/PIS/COFINS** (incidem sobre as notas fiscais, sendo de responsabilidade de cada empresa).
- Nas cobranças mensais, não serão aceitas outras taxas não citadas e que estejam fora da Tabela de Preços.

14. A cobrança de taxa de dificuldade de entrega (TDE) para entregas cujo recebimento seja ineficiente, quando a entrega for dificultada ou com solicitação de agendamento prévio, recebimento precário que gere filas e tempo excessivo na descarga, será efetivada mediante aprovação prévia, conforme tabela abaixo.

| | Valor limitado a |
|-----|------------------|
| TDE | 500,00 |

Uma vez comprovada a dificuldade de entrega, a taxa será negociada no contato com a Editora Senac São Paulo.

15. Em caso de devolução total ou parcial dos livros por parte do

NEVES TRANSPORTES LTDA



cliente no ato da entrega, o frete de retorno deve ser equivalente a 50% (cinquenta por cento) do frete de envio.

16. A utilização de carro dedicado será efetuada sob consulta e mediante aprovação dos responsáveis e sem ultrapassar o valor da tabela de preços.

17. Será de responsabilidade da Contratada:

- a. Assumir todos os custos diretos ou indiretos para a prestação dos serviços, tais como: IPTU, água, energia elétrica, limpeza, vigilância, telefone, encargos sociais etc.
- b. Ter sistema de monitoração por câmeras com imagens gravadas por empresa especializada e que mantenha apólice de seguros vigente para roubo e incêndio.
- c. Assumir eventuais danos em livros, decorrentes de maus procedimentos adotados pelos funcionários durante as atividades.

18. Dados da empresa que efetuará o faturamento:

Razão Social: NEVES TRANSPORTES E LOGÍSTICA LTDA

Endereço: RUA MANOEL DA NOBRAGA, 734 CONJ. 206 Cep 09910-720 Bairro: CENTRO – Município: DIADEMA – Estado: SÃO PAULO.

CNPJ: 05.613.421/0001-01.....

Inscrição Estadual . 286.740.988.110.....

Contato: NIVALDO/ELISABETE Fone 11 95851-0633 – TEL FIXO: 11 – 3010-1295 R.8611

Email: licitacao@nevestransportes.com.br; nivaldo.junior@nevestransportes.com.br
financeiro@nevestransportes.com.br.

SÃO PAULO, 22 DE JANEIRO DE 2025.

ALEX PORTELA
NEVES.317229428
1

ALEX PORTELA NEVES
Cargo: DIRETOR

CNPJ: 05.613.421/0001-01 - NEVES TRANSPORTES E LOGÍSTICA LTDA

Contato: e-mail: licitacao@nevestransportes.com.br e financeiro@nevestransportes.com.br

Tels : 11 95851-0633 e/ou 11-3010-1295 - Nivaldo



ANEXO VI
TABELA DE PRECIFICAÇÃO
CONCORRÊNCIA Nº 14524/2025



ANEXO VI - TABELA
DE PRECIFICAÇÃO.xls

SÃO PAULO, 22 DE JANEIRO DE 2025.

ALEX PORTELA
NEVES 3192894268
1

Assinado eletronicamente por
ALEX PORTELA
NEVES 3192894268
CPF: 056.131.111-11

ALEX PORTELA NEVES
Cargo: DIRETOR

CNPJ: 05.613.421/0001-01 - NEVES TRANSPORTES E LOGISTICA LTDA

Contato: e-mail: licitacao@nevestransportes.com.br e financeiro@nevestransportes.com.br
Tels : 11 95851-0633 e/ou 11-3010-1295 - Nivaldo

DEDICADO SP E DEMAIS ESTADOS

| | ESTADO | SP -CAP |
|-----|------------------|------------|
| vf1 | FAIXA DE 50 - 60 | R\$ 320,00 |

| | ESTADO | SP -CAP |
|-----|------------------|------------|
| vf2 | FAIXA DE 100-110 | R\$ 320,00 |

| | ESTADO | MG -CAP |
|-----|-------------------|--------------|
| vf3 | FAIXA DE 140 -150 | R\$ 2.100,00 |

| | ESTADO | SP -CAP |
|-----|------------------|------------|
| vf4 | FAIXA DE 160-170 | R\$ 320,00 |

| | ESTADO | DF - CAP | PE - CAP | MG - CAP | RJ - CAP | SP-CAP | RS-CAP | TOTAL |
|-----|-----------------------|-----------|-----------|----------|----------|----------|-----------|-----------|
| vf5 | FAIXA ACIMA DE 200 KG | R\$ 13,00 | R\$ 29,00 | R\$ 6,50 | R\$ 5,50 | R\$ 2,80 | R\$ 15,00 | R\$ 71,80 |

* CAP = CAPITAL

| | |
|------|-----|
| GRIS | 0,3 |
| ADV | 0,1 |


NEVES TRANSPORTES LTDA

[illegible]

- Informar Generalidades como:

Taxa de reentrez 85%

| Taxa de devolução | Taxa de rejeição |
|-------------------|------------------|
| 60% | 65% |

TDF (Taxa de Dificuldade na Interação)

ALEX PORTELA

NEVES:31928942881
Dados: 2025.01.24 18:44:48 -03'00'

2001

SP E DEMAIS ESTADOS

| ESTADO | SP | VALOR |
|---------------|----------|------------|
| FAIXA DE 0-10 | INTERIOR | R\$ 104,84 |

| ESTADO | CE | VALOR | CE | VALOR | SP | VALOR | TOTAL |
|-----------------|---------|------------|----------|------------|----------|--------|------------|
| FAIXA DE 10- 20 | CAPITAL | R\$ 123,85 | INTERIOR | R\$ 240,64 | INTERIOR | 171,42 | R\$ 535,91 |

| ESTADO | CE | VALOR | RJ | VALOR | SP | VALOR | PR | VALOR | TOTAL |
|----------------|----------|------------|---------|-----------|----------|------------|---------|-----------|------------|
| FAIXA DE 20-30 | INTERIOR | R\$ 264,70 | CAPITAL | R\$ 69,57 | INTERIOR | R\$ 188,56 | CAPITAL | R\$ 84,38 | R\$ 607,21 |

| ESTADO | CE | VALOR | MG | VALOR | RJ | VALOR | SP | VALOR | TOTAL |
|------------------|---------|------------|---------|-----------|---------|-----------|----------|------------|------------|
| FAIXA DE 30 - 40 | CAPITAL | R\$ 151,22 | CAPITAL | R\$ 97,98 | CAPITAL | R\$ 77,23 | INTERIOR | R\$ 209,30 | R\$ 535,73 |

| ESTADO | RJ | VALOR | SP | VALOR | TOTAL |
|-----------------|---------|-----------|----------|------------|------------|
| FAIXA DE 40 -50 | CAPITAL | R\$ 86,49 | INTERIOR | R\$ 234,42 | R\$ 320,91 |


NEVES TRANSPORTES LTDA


PRECIFICAÇÃO PARA SÃO PAULO CAPITAL E REGIÃO METROPOLITANA

| | | | | | | | | | | | | | | | | | | | | | | | | |
|---------|----|------------|-----------|-----------|-----------|-----------|-----------|-----------|-----------|-----------|-----------|-----------|-----------|-----------|-----------|-----------|-----------|-----------|-----------|-----------|-----------|-----------|-----------|----------|
| Sudeste | SP | SP-Capital | 148/72 HS | R\$ 19,00 | R\$ 20,00 | R\$ 21,00 | R\$ 23,00 | R\$ 25,00 | R\$ 30,00 | R\$ 33,00 | R\$ 38,00 | R\$ 40,00 | R\$ 42,00 | R\$ 45,00 | R\$ 49,00 | R\$ 52,00 | R\$ 55,00 | R\$ 58,00 | R\$ 62,00 | R\$ 65,00 | R\$ 68,00 | R\$ 71,00 | R\$ 75,00 | R\$ 2,80 |
|---------|----|------------|-----------|-----------|-----------|-----------|-----------|-----------|-----------|-----------|-----------|-----------|-----------|-----------|-----------|-----------|-----------|-----------|-----------|-----------|-----------|-----------|-----------|----------|

* Informar Generalidades como:
Taxa de reentrega 85%
Taxa de devolução 60%
TDE (Taxa de Dificuldade na Entrega) 50,00 a 500,00

ALEX PORTELA
NEVES:319289428
81
Assinado de forma digital por
ALEX PORTELA
NEVES:31928942881
Dados: 2025.01.24 18:44:06
-03'00'





ESTADO DE SP

| | ESTADO | SP |
|-----|------------------|------------|
| vf1 | FAIXA DE 0 - 10 | R\$ 19,00 |
| vf2 | FAIXA DE 10- 20 | R\$ 20,00 |
| vf2 | FAIXA DE 110-120 | R\$ 49,00 |
| vf3 | FAIXA DE 120-130 | R\$ 52,00 |
| vf4 | FAIXA DE 130-140 | R\$ 55,00 |
| vf5 | FAIXA DE 140-150 | R\$ 58,00 |
| vf6 | FAIXA DE 150-160 | R\$ 62,00 |
| | | R\$ 315,00 |

Handwritten signatures in blue ink, including a large stylized signature and several smaller ones.

NEVES TRANSPORTES LTDA